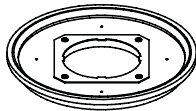


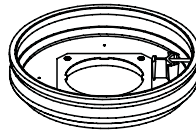
Frontteil mit Aufnahme für Putzring höhenverstellbar
 Front plate with receptacle for adjustable plaster ring
 Pièce frontale avec élément de support pour anneau de compensation à hauteur réglable
 Parte frontale con supporto per anello da ingessatura regolabile

* Für Leuchten mit maximal 100mm Einbautiefe.
 For luminaires with max. installation depth of 100mm.
 Per luminare con una profondità di installazione massima di 100mm.
 Pour luminaires avec une profondeur d'installation maximale de 100mm.

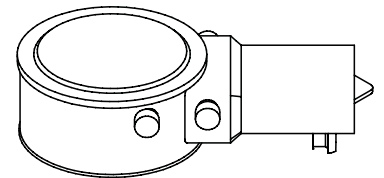
**Für Leuchten mit maximal 125mm Einbautiefe.
 For luminaires with max. installation depth of 125mm.
 Per luminare con una profondità di installazione massima di 125mm.
 Pour luminaires avec une profondeur d'installation maximale de 125mm.



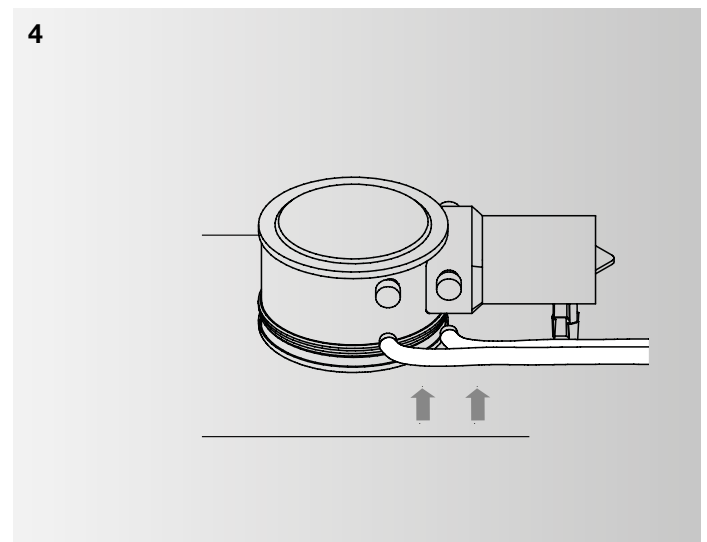
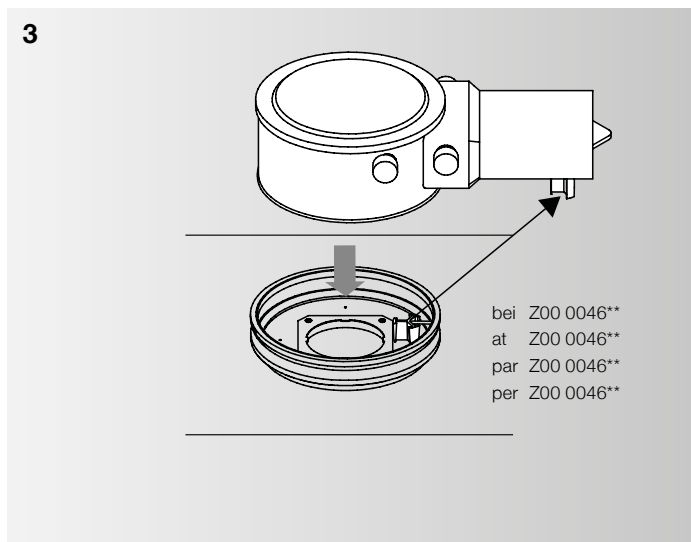
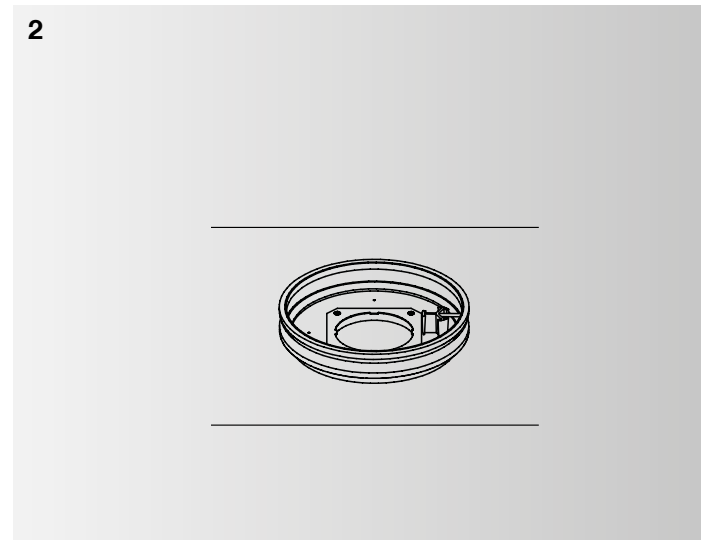
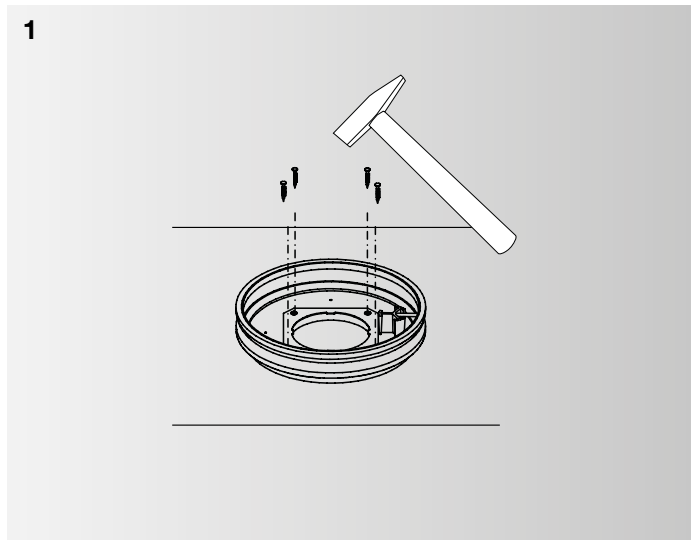
1x Z10.0009.A*



1x Z10.0026.A**



1x HaloX® 180 with tunnel 190, 1282-30



Frontteil mit Aufnahme für Putzring höhenverstellbar
 Front plate with receptacle for adjustable plaster ring
 Pièce frontale avec élément de support pour anneau de compensation à hauteur réglable
 Parte frontale con supporto per anello da ingessatura regolabile

DE Allgemeine Informationen

Bei der Montage die beiliegenden Anleitungen beachten.

Anleitung dem Kunden zur Aufbewahrung übergeben!

Beachten Sie bei der Montage die nationalen Installations- und Unfallverhütungsvorschriften, sowie die Warnhinweise ESD Schutzmassnahmen.

Reinigung

Die Reinigung ist mit einem angefeuchteten, weichen Tuch und einem handelsüblichen ph-neutralen, alkoholfreien, nicht scheuernden Reiniger vorzunehmen.

EN General information

When mounting, pay attention to the enclosed instructions.

Instructions handed over to the customer for safekeeping!

Observe the national installation and accident prevention regulations as well as the warnings ESD protective measures during installation.

Cleaning

Clean with a damp, soft cloth and a commercially available ph-neutral, nonalcoholic, non-abrasive cleaner.

FR Informations générales

Respecter les instructions jointes lors du montage.

Remettre les instructions au client pour qu'il les conserve en lieu sûr!

Lors du montage, respecter les réglementations nationales en matière d'installation et de prévention des accidents ainsi que les avertissements relatifs aux mesures de protection ESD.

Nettoyage

Nettoyer le luminaire avec un chiffon doux et humide et un produit de nettoyage du commerce non abrasif, sans alcool et au pH neutre.

IT Informazioni generali

Durante il montaggio seguire le seguenti istruzioni.

Consegnare al cliente le istruzioni da conservare!

Durante il montaggio, osservare le prescrizioni nazionali di installazione e prevenzione degli infortuni nonché le avvertenze relative alle misure di protezione ESD.

Pulizia

Eeguire la pulizia con un panno morbido e umido e con un detergente comunemente disponibile in commercio, con pH neutro, privo di alcool e non abrasivo.



DE Nur für den Gebrauch in Innenräumen.

EN This product is designed for indoor use only.

FR Ce produit est conçu uniquement pour une utilisation intérieure.

IT L'apparecchio è previsto solo per uso interno.



DE Nicht über den Hausmüll entsorgen, sondern ordnungsgemäss dem Recycling zuführen.

EN Do not dispose as household waste, but make the proper recycling.

FR Ne doit pas être jeté dans la poubelle, veuillez utiliser un centre de recyclage approprié.

IT Non gettare nei rifiuti domestici, ma effettuare il corretto riciclaggio.